

MANUAL DE USO

- 1** Dar clic sobre **Conoce la normatividad de uso de suelo por predio** y al seleccionarlo abrirá la página correspondiente de CiudadMX.



- 2** Ya en CiudadMX, seleccionar “Domicilio” e ingresar los datos correspondientes.

2 Domicilio:

- 3** Ingresar los datos del Domicilio.

2 Domicilio:

CUAUHTEMOC ▼

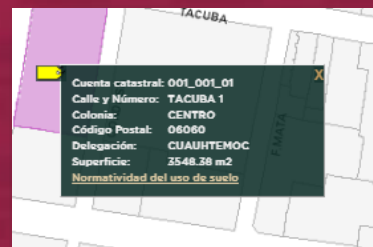
CENTRO ▼

TACUBA ▼

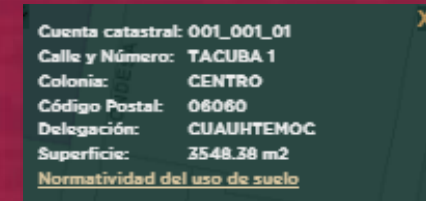
1 ▼

El resultado se muestra en el visor automáticamente.

- 4** Se mostrará el predio ingresado.



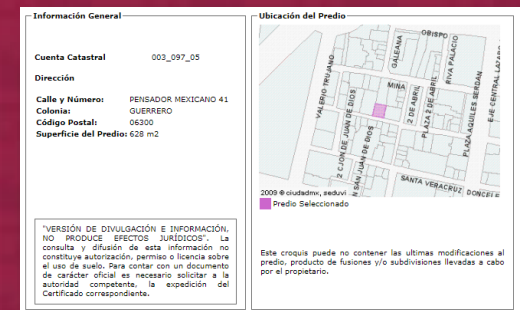
- 5** En el cuadro que se muestra, encontrará la información de su predio.



- 6** Seleccionar el texto resaltado en color dorado para así poder visualizar la Normatividad del uso de suelo del predio.

Normatividad del uso de suelo

- 7** Se mostrará el reporte del predio que contiene la dirección y normas aplicables.



ciudad
mx

Búsqueda por:
DOMICILIO